

MONTAGE- UND GEBRAUCHSANLEITUNG MODELL OD0718 GAJUS

© 2018 KURT BEIER & KATI QUINGER



*Allgemeine Informationen entnehmen Sie bitte der Info zu Outdoormöbeln!
Bullfrog empfiehlt zu Outdoormöbeln die hierzu passenden wasserdichten Schutzhüllen.*



Individuell aufsteckbarer
Funktions-Klapprücken mit husse
(wasserdichter Bezugsstoff)
auf hochwertigem Plateau



Funktions-Rückenkissen
zum Auflegen

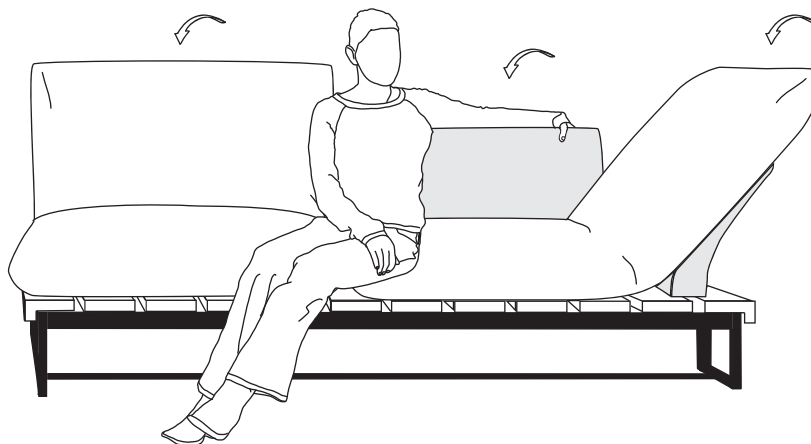


Individuell einlegbare
Sitz- und Relaxkissen

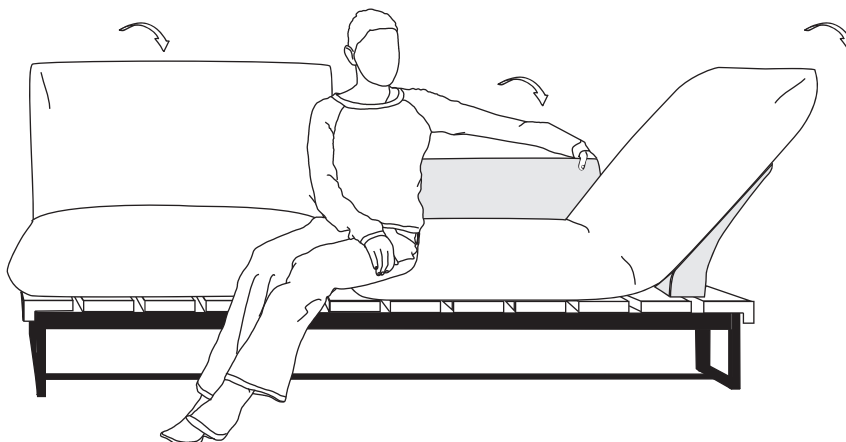
Gebrauch der Rücken- und Armteilstfunktion **R02**

Verstellen der Rückenschräge:

1. Greifen Sie den Rücken von außen und ziehen Sie ihn leicht nach innen (auf sich zu) um die gewünschte Position einzustellen.



2. Um in die Nullstellung zu gelangen, ziehen Sie den Rücken leicht über den oberen Punkt hinaus (auf sich zu) und klappen Sie ihn bis zur Nullstellung ab.



3. Aus der Nullstellung können Sie den Rücken wieder in die gewünschte Position einstellen.

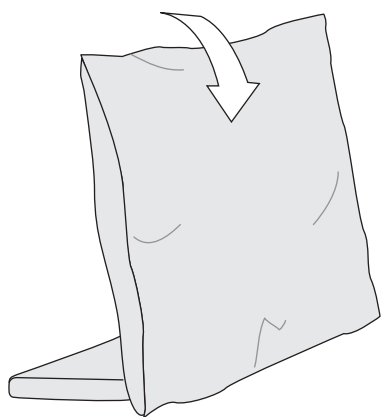
Für die Verstellung der Armteilschräge können Sie auf die gleiche Weise verfahren.

ACHTUNG! SETZEN SICH NICHT AUF DEN RÜCKEN ODER DAS ARMTEIL!

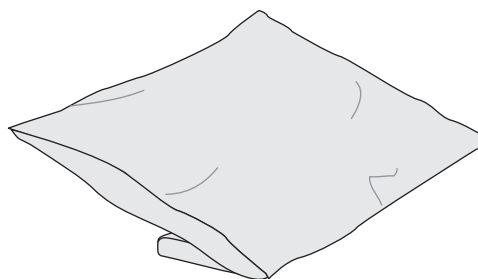
Gebrauch der Rückenfunktion **611**

Verstellen der Rückenschräge:

1. Greifen Sie den Rücken von außen und ziehen Sie ihn leicht nach innen (auf sich zu) um die gewünschte Position einzustellen.



2. Um in die Nullstellung zu gelangen, ziehen Sie den Rücken leicht über den oberen Punkt hinaus (auf sich zu) und klappen Sie ihn bis zur Nullstellung ab (waagrecht).



3. Aus der Nullstellung können Sie den Rücken wieder in die gewünschte Position einstellen.

