

# MONTAGE- UND GEBRAUCHSANLEITUNG

## MODELL 1008 BLOBB

© 2016 KURT BEIER & KATI QUINGER



Kissige Optik



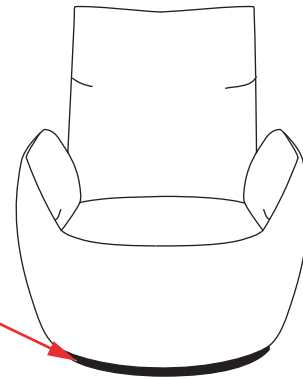
Drehfunktion



Schaukelfunktion

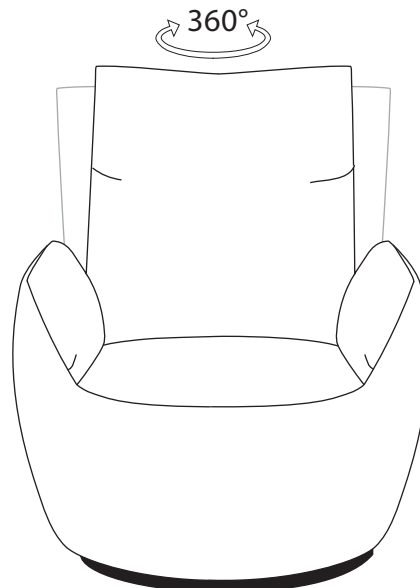
**Achtung! Sicherheitshinweis:**

Die Fußplatte steckt in einer konischen Drehspindel.  
Beim Transport des Sessels ist es zwingend notwendig, den  
Sessel an der Platte anzuheben.

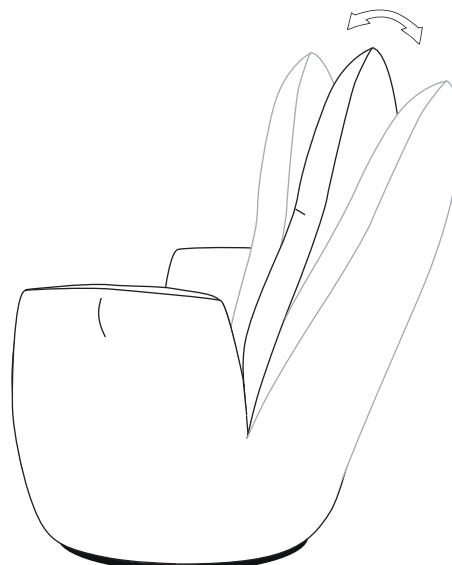


**Dreh-Schaukelsystem**

360 ° Drehfunktion:



Schaukelfunktion



**Achtung! Die maximale Belastbarkeit des Dreh-Schaukelsystems beträgt 110 kg!**