


PRODUKTINFORMATION MODELL 2304 APERO

© 2023 KURT BEIER & KATI QUINGER



Sitzbank mit edler Plissierung,
ohne Armteil



Komfortabler Sessel mit Plissierung
und 360° Drehfunktion





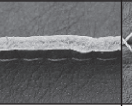

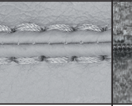





Dazu passende massivholz
Esstische

APERO: DINING LUXURY. DESIGN, KOMFORT UND OPULENZ. DREHBARE SITZE MIT DEM ARMLEHNSKOMFORT EINES SESSELS EINZELN ODER ALS COUPLE, IM MIX MIT DEM DEKORATIVEN DINING SOFA & STÜHLEN, SOWIE DIE TAFEL AUS MASSIVEM ECHTHOLZ UND GRAZILEM STAHLDESIGN. MATERIAL, FUNKTION UND HANDWERKSKUNST AUS EINEM GUSS. CHARMANT VERFÜHRERISCHE TEXTILIEN IN BESTER QUALITÄT, ODER EINE AUSWAHL UNSERER LEDERBEZÜGE STEHEN FÜR DIE BESONDERE BULLFROG COUTURE. EINFACH NUR BESITZEN, WOHLFÜHLEN UND GENIEßEN. EIN ECHT KREATIVES PRODUKT VON BULLFROG. ALS UNIKAT GEFERTIGT.



Untergestelle: Rundstahl, schwarz matt Feinstruktur pulverbeschichtet

Nahvarianten Führungsnähte / Ziernähte











	Kaltnaht	Kappnaht	Offenkantig	Moccasinnah Aufpreis	Twinnah Aufpreis	KR* (Keder-RV) Aufpreis	Kettelnah Aufpreis	Biese	Zweinadelnah Aufpreis	Quadratnah Aufpreis
										
Stoff	x									
Leder	x									
Fell										
Kunstfell	x									

Die Nahfarbe bei Ziernähten/Führungsnähten ist wahlweise Ton in Ton oder als Kontrastnaht in den Farben Weiß, Natur, Grau, Rost und Schwarz möglich. Auf Anfrage auch Sondernahfarben möglich.

*Keder-RV: wahlweise in den Farben Schwarz, Rot, Natur oder Hellgrau.

ACHTUNG! FOLGENDE LEDER KÖNNEN BEI MODELL 2304 APERO NICHT AUSGEWÄHLT WERDEN:
2180 NAVAJO / 2323 CASHMERE / 2399 RHINO / 2625 CRAZY NECK

Holz Standardoberflächen:

	Fichte natur gebürstet	Fichte gebürstet, grau gebeizt (Vintage-Style)	Kernesche natur	Esche schwarz gebeizt	Esche schwarz braun	Wildecke	Balkeneiche	Alteiche	Eiche gedämpft	Räucher- eiche	Amerik. Nussbaum
	(hell gekittet)		(braun gekittet)			(dunkel gekittet)	(nicht gekittet)	(nicht gekittet)	(dunkel gekittet)	(dunkel gekittet)	(dunkel gekittet)
Preisgruppe	PG1	PG1	PG2	PG2	PG2	PG3	PG4	PG4	PG4	PG5	PG6
											
Unbehandelt	∅	∅	*	∅	∅	*	∅	✓	✓	✓	*
Geölt	∅	∅	*	∅	∅	✓	∅	*	*	*	✓
Lackiert	∅	∅	✓	∅	✓	*	✓	*	*	*	*

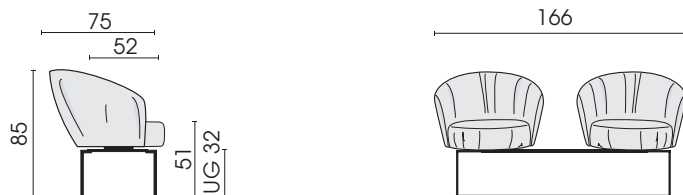
Unbehandelte Hölzer haben durch ihre Natürlichkeit einen einzigartigen Charakter. Farb- bzw. Strukturabweichungen zu den gezeigten Mustern sind die Regel. Durch den täglichen Gebrauch entsteht im Laufe der Zeit eine gewünschte Patina, die den Charakter des Holzes hervorhebt. Weitere Pflegehinweise entnehmen Sie bitte der Allgemeinen Holzinfo! Gekittete Stellen können je nach Oberfläche eine unterschiedlich wirkende Farboptik haben. Dunkler Kitt kann z.B. bei unbehandeltem Holz anthrazit/bläulich wirken.

* = Auf Wunsch gegen Verarbeitungsaufpreis erhältlich

✓ = Bullfrog Empfehlung und Standardoberfläche

∅ = Diese Varianten sind nicht erhältlich

12.09.2023

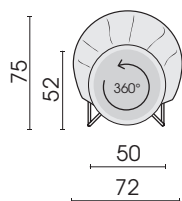


Seitenansicht Sessel/Bank

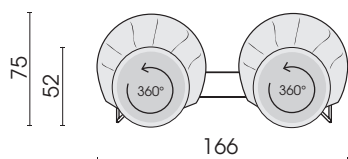
Vorderansicht Bank

UG = Untergestell

Einfarbige Verarbeitung (inkl. Untergestell)



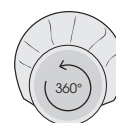
Sessel,
drehbar
146




Bank mit
2 Komfortsitzen
drehbar
B246

Zweifarbige Verarbeitung

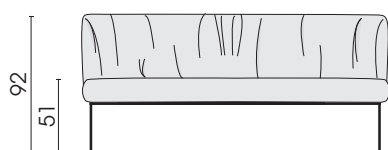
(Bezugsmaterial und Farbe pro Komfortsitz Typ 105 wählbar)



Komfortsitz
105




Untergestell
M02
(für 2 Komfortsitze)




Vorderansicht Typ B200

Bänke

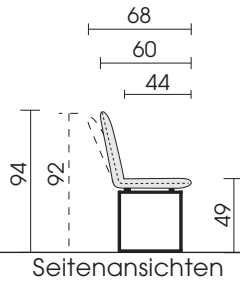


Bank ohne AT
B200

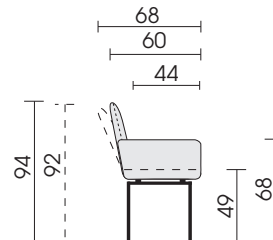


Bank ohne AT
B220

Jedes Möbel ist ein von Hand gefertigtes Unikat. Daher können Maßdifferenzen zu den hier angegebenen Größen entstehen. Ursachen sind: 1. unterschiedliche Bezugsmaterialien (Stoff, Leder), 2. Verarbeitung von Inlettmaten, 3. der Druck mit dem einzelne Typen zu Stellkombinationen verbunden werden, usw. Der Sitzkomfort von Teilen mit größerer Sitztiefe kann zu denen mit geringerer Tiefe differieren.

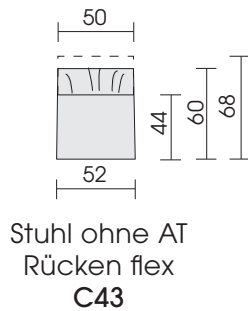


Seitenansichten

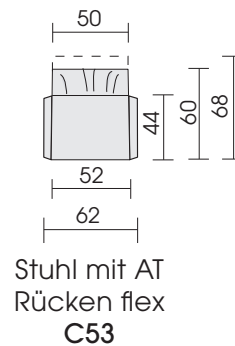


Seitenansichten

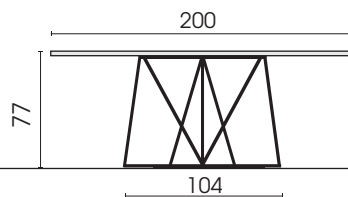
Stühle



Stuhl ohne AT
Rücken flex
C43

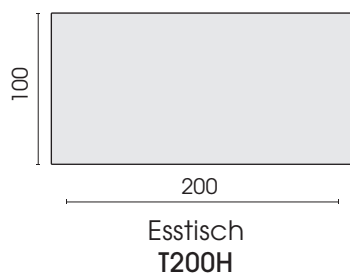


Stuhl mit AT
Rücken flex
C53

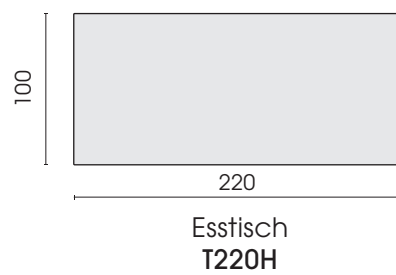


Vorderansicht Typ T200

Tische

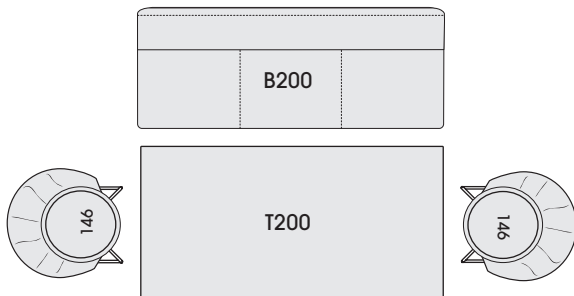


Esstisch
T200H

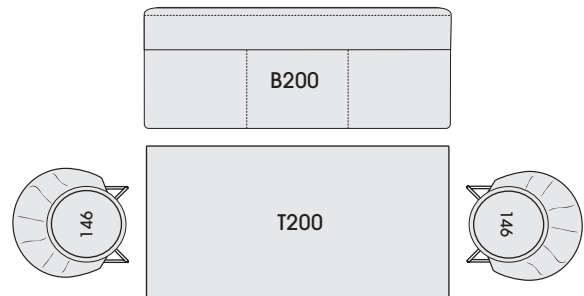
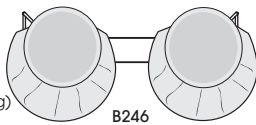


Esstisch
T220H

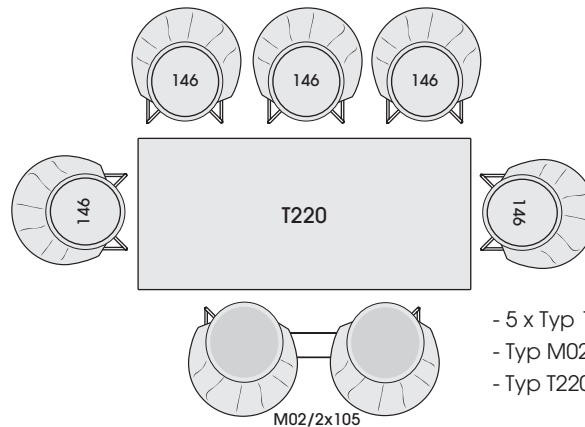
Stellkombinationen



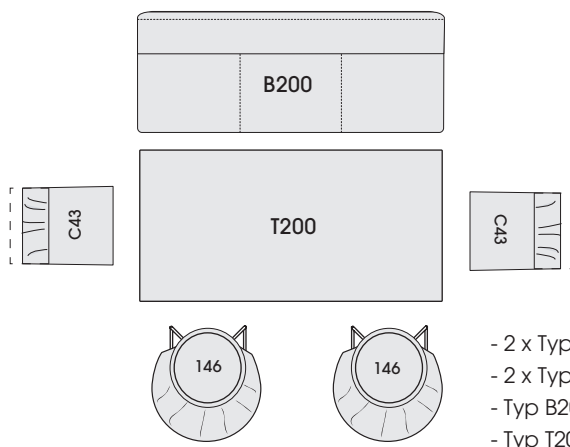
- 2 x Typ 146
- Typ B200
- Typ B246 (einfarbig)
- Typ T200



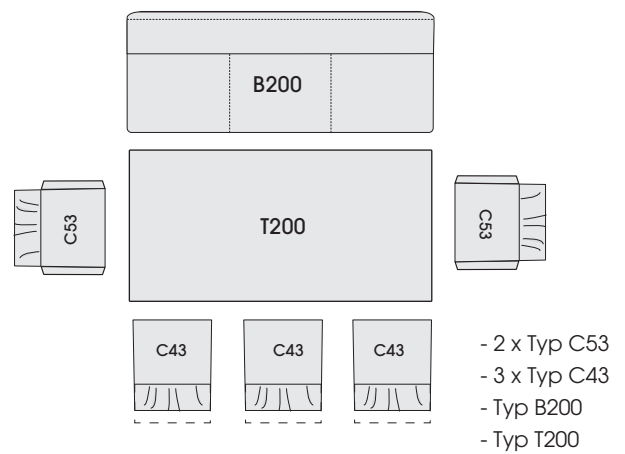
- 4 x Typ 146
- Typ B200
- Typ T200



- 5 x Typ 146
- Typ M02/2x Typ 105 (zweifarbige)
- Typ T220



- 2 x Typ 146
- 2 x Typ C43
- Typ B200
- Typ T200



- 2 x Typ C53
- 3 x Typ C43
- Typ B200
- Typ T200

Jedes Möbel ist ein von Hand gefertigtes Unikat. Daher können Maßdifferenzen zu den hier angegebenen Größen entstehen. Ursachen sind: 1. unterschiedliche Bezugsmaterialien (Stoff, Leder), 2. Verarbeitung von Inlettmatrassen, 3. der Druck mit dem einzelne Typen zu Stellkombinationen verbunden werden, usw. Der Sitzkomfort von Teilen mit größerer Sitztiefe kann zu denen mit geringerer Tiefe differieren.